


# Kupplungen NW 7,2 (Standard)



## Kupplungsstecker mit Außengewinde

NW 7,2

Optional: Körper aus 1.4404 -ES4A, mit Ventil für beidseitige Absperrung -BA, NPT-Gewinde -NPT

Typ	Typ	Typ	Typ	Gewinde
Messing	MS vernickelt	Edelstahl	Stahl gehärtet, verzinkt	außen
KSG 18 NW7	KSG 18 NW7 MSV	KSG 18 NW7 ES	KSG 18 NW7 ST	G 1/8"
KSG 14 NW7	KSG 14 NW7 MSV	KSG 14 NW7 ES	KSG 14 NW7 ST*	G 1/4"
KSG 38 NW7	KSG 38 NW7 MSV	KSG 38 NW7 ES	KSG 38 NW7 ST	G 3/8"
KSG 12 NW7	KSG 12 NW7 MSV	KSG 12 NW7 ES	KSG 12 NW7 ST	G 1/2"

\* R-Gewinde

3



360° drehbar & 50° schwenkbar


## Kupplungsstecker mit Außengewinde & Drehgelenk

NW 7,2

Temperaturbereich: 0°C bis max. +60°C

Betriebsdruck: max. 15 bar

Typ	Gewinde
Stahl vernickelt	außen
DG 14 KSNW7	G 1/4"



## Kupplungsstecker mit Innengewinde

NW 7,2

Optional: Körper aus 1.4404 -ES4A, mit Ventil für beidseitige Absperrung -BA, NPT-Gewinde -NPT

Typ	Typ	Typ	Typ	Gewinde
Messing	MS vernickelt	Edelstahl	Stahl gehärtet, verzinkt	innen
KSGi 18 NW7	KSGi 18 NW7 MSV	KSGi 18 NW7 ES	KSGi 18 NW7 ST	G 1/8"
KSGi 14 NW7	KSGi 14 NW7 MSV	KSGi 14 NW7 ES	KSGi 14 NW7 ST	G 1/4"
KSGi 38 NW7	KSGi 38 NW7 MSV	KSGi 38 NW7 ES	KSGi 38 NW7 ST	G 3/8"
KSGi 12 NW7	KSGi 12 NW7 MSV	KSGi 12 NW7 ES	KSGi 12 NW7 ST	G 1/2"




## Kupplungsstecker mit Schlauchtülle

NW 7,2

Optional: Körper aus 1.4404 -ES4A, mit Ventil für beidseitige Absperrung -BA

Typ	Typ	Typ	Typ	Schlauch Ø
Messing	MS vernickelt	Edelstahl	Stahl gehärtet, verzinkt	innen
KSS 4 NW7	KSS 4 NW7 MSV	KSS 4 NW7 ES	KSS 4 NW7 ST	4
KSS 6 NW7	KSS 6 NW7 MSV	KSS 6 NW7 ES	KSS 6 NW7 ST	6
KSS 8 NW7	KSS 8 NW7 MSV	KSS 8 NW7 ES	KSS 8 NW7 ST	8
KSS 9 NW7	KSS 9 NW7 MSV	KSS 9 NW7 ES	KSS 9 NW7 ST	9
KSS 10 NW7	KSS 10 NW7 MSV	KSS 10 NW7 ES	KSS 10 NW7 ST	10
KSS 13 NW7	KSS 13 NW7 MSV	KSS 13 NW7 ES	KSS 13 NW7 ST	13



## Kupplungsstecker mit Schlauchtülle & Schottgewinde

NW 7,2

Optional: mit Ventil für beidseitige Absperrung -BA

Typ	A	Emax	Schlauch Ø
Messing			innen
KSSS 6 NW7	M 12 x 1	10	6
KSSS 8 NW7	M 12 x 1	10	8
KSSS 10 NW7	M 14 x 1	10	10



## Kupplungsstecker mit Überwurfmutter

NW 7,2

Optional: Körper aus 1.4404 -ES4A, mit Ventil für beidseitige Absperrung -BA

Typ	Typ	Typ	Schlauch Ø
Messing	MS vernickelt	Edelstahl	außen x innen
KSK 4 NW7	KSK 4 NW7 MSV	KSK 4 NW7 ES	6 x 4
KSK 6 NW7	KSK 6 NW7 MSV	KSK 6 NW7 ES	8 x 6
KSK 8 NW7	KSK 8 NW7 MSV	KSK 8 NW7 ES	10 x 8
KSK 129 NW7	---	---	12 x 9

Sonderausführung BA:  
Dose und Stecker absperrend



Bestellbeispiel: KSG 18 NW7 \*\*

Standardtyp

Kennzeichen der Optionen:  
 Körper aus Edelstahl 1.4404 .....-ES4A  
 mit Ventil für beidseitige Absperrung ...-BA  
 NPT-Gewinde .....-NPT

Alle Angaben verstehen sich als unverbindliche Richtwerte! Für nicht schriftlich bestätigte Datenauswahl übernehmen wir keine Haftung. Druckangaben beziehen sich, soweit nicht anders angegeben, auf Flüssigkeiten der Gruppe II bei +20°C.